
Mars 2021



Varða

Hönnunarstaðall

Atvinnuvega- og nýsköpunarráðuneytið

Efnisyfirlit

- 01 | Hugmyndafræði
- 02 | Merki, letur og litir
- 03 | Heiðursmerki
- 04 | Orðanotkun

01

Hugmyndafræði

Hugmyndafræði

Varða er heiti sem byggir á þeim fjölmörgu vörðum sem finnast í íslenskri náttúru. Vörður geyma sögu og arfleifð. Þær eru hlaðnar úr staðarefni, tengjast umhverfinu, vísa veginn í átt að áfangastað og mynda leiðarkerfi.

Hönnun merkisins byggir á sömu grunnstoðum og vörðurnar sjálfar. Það táknar jafnvægi á milli náttúrunnar og þess manngerða, arfleifð og mikilvægi þess að vera hluti af einni heild.

Áhersla var lögð á að merkið endurspeglaði sögu og sérstöðu þeirra ólíku merkisstaða á Íslandi, sem geta með tíð og tíma orðið Vörður. Úr varð einstakt merki sem er í senn tímalaust, táknrænt og íslenskt.

02

Merki, letur og litir


2.1

Merki

2.1

Myndmerki


Merkið sýnir í grunninn form vörðu og táknað jafnvægi náttúru og mannvirkja, með vísun í íslenska arfleifð og mynstur. Hver varða er sjálfstæð, en jafnframt hluti af heild, sem varðar leið að áfangastað.



2.1

Varða — aðalmerki

Merkið er hér sett fram ásamt heitinu Varða. Til útskýringar fylgir enskur texti og heiti landsins. Þannig er merkið í flestum tilvikum sett fram.




Varða
Sites of Merit
Iceland

2.1

Varða — með íslenskum texta

Íslensk útgáfa, með vísun til „merkisstaða“ er notað þegar markaðsefni eða framsetning krefst þess að allur texti sé á íslensku.




Varða
Merkisstaðir
Íslands

2.1

Varða — staðarheiti

Þegar nafn tiltekinnar Vörðu er haft með merki færist heitið „Varða“ niður um eina línu, nafn staðarins kemur efst, en vísun til Íslands er sleppt í þessum tilvikum.



Þingvellir
Varða
Sites of Merit

2.1

Loft í kringum merki

Þess skal gæta að vel lofti um merkið.
Alltaf skal hafa pláss á alla kanta sem
nemur hæð eins steins úr Vörðunni.



2.1

Merkið á litafleti

Nota skal merkið í skilgreindum lit þess á ljósum fleti, en hvítt ef það er á dökkum fleti eða á myndum.



2.1

Ekki má breyta merki

Í undantekningartilfellum má slíta myndmerkið frá letri. Í þeim tilfellum þarf að vera augljóst að um tvö element sé að ræða. Þetta skal gert í samráði við fagaðila.

(Sjá dæmi á taupoka í kafla 5.1)



Ekki má breyta uppröðun á merki



Ekki má nota merki útlínað



Ekki má breyta hlutföllum í merkinu



Ekki má breyta litum í merkinu

2.2

Letur

2.2

Approach — Light

Friðsæld

Approach — Bold

Stórbrotið

Leturgerð

Letrið Approach er notað í allt efni fyrir Vörðu. Letrið er stílhreint, skýrt og læsilegt — jafnt á prenti sem og í stafrænum miðlum. Það kemur í 8 þykktum og sem skáletur.

Approach — Regular

Fegurð

Approach — Black

Einstakt

Approach — Medium

Fjallasýn

Approach — Extra Black

12,58%

Approach — Semi Bold

Náttúra

Approach — Ultra Black

Árið 1944

2.3

Litir

2.3

Litir


Velja skal viðeigandi litakerfi fyrir hvert verkefni.

RGB litakerfið er notað fyrir alla skjámiðla og stafræna vinnslu.

CMYK liti skal nota fyrir prentmiðla.

PANTONE litir eru notaðir í sérhæfa prentun.


Aðallitir



RGB: 27 · 39 · 50
1B2732

CMYK: 73 · 45 · 24 · 6


Pantone: 7546



RGB: 155 · 179 · 197
9BB3C5

CMYK: 42 · 7 · 8 · 8

Pantone: 550




RGB: 94 · 127 · 143
5E7F8F

CMYK: 56 · 9 · 9 · 21

Pantone: 7696

Áherslulitur



RGB: 176 · 40 · 18
B02812

CMYK: 0 · 93 · 95 · 2


Pantone: 7626

2.3

Hvaðan koma litirnir

Algengast er að „grjót“ hér á landi sé svart eða dökkgrátt að lit og er þá oftast blágrýti. Aðal- og aukalitirnar sækja í þennan heim.


Áhersluliturinn sækir í rautt grjót Íslands.




2.3

Tónaðir litir


Leyfilegt er að tóna litina til notkunar í efni fyrir Vörðu




RGB: 27 · 39 · 50
1B2732



RGB: 155 · 179 · 197
9BB3C5



RGB: 94 · 127 · 143
5E7F8F

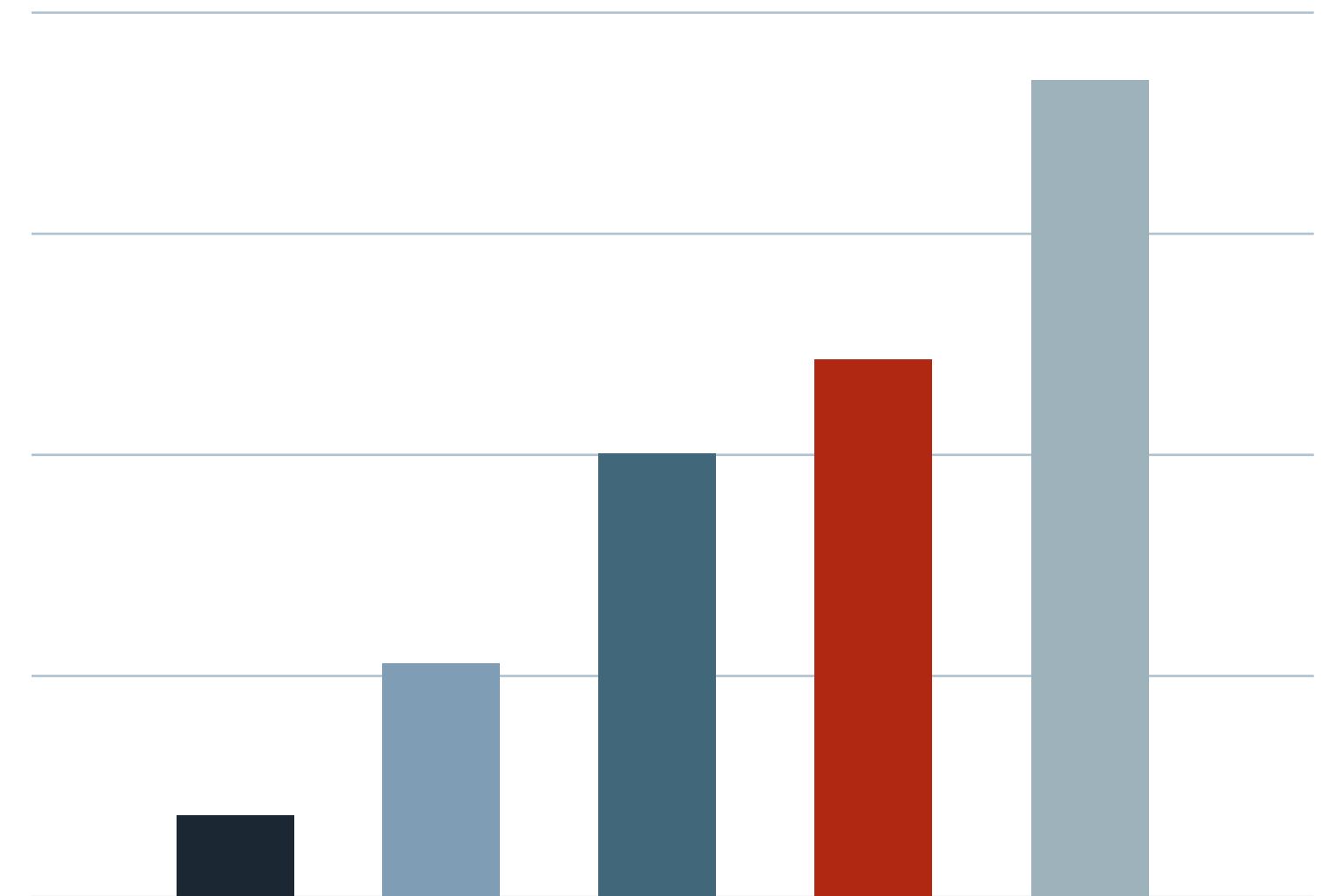


RGB: 176 · 40 · 18
B02812

2.3

Dæmi um litanotkun

Áhersluliturinn er eingöngu notaður í litlu magni og til að leggja áherslu á eitthvað afmarkað. Liturinn er aldrei notaður í stórum flötum eða sem bakgrunnslitur.



03

Heiðursmerki

(Emblem)

3.1

Heiðursmerki

(Emblem)

3.1

Heiðursmerki

Staðir sem eru Vörður mega nýta sér sérstakt heiðursmerki, sem er sýnilegt fyrir gesti. Þetta merki er ekki ætlað til notkunar utan svæðisins.



3.1

Heiðursmerki sem skjöldur

Vörður geta fengið heiðursmerkið sem skjöld, sem greyptur er í stétt eða göngustíg.

Myndin hér til hliðar er dæmi um skjöld, en ekki endanleg útfærsla á hönnun skjaldarins.




3.1

Heiðursmerki sem skjöldur

Eins geta Vörður fengið skjöld sem festur er á vegg, sem sýnilegur er gestum.

Myndin hér til hliðar er dæmi um skjöld, en ekki endanleg útfærsla á hönnun.



3.1

Heiðursmerki á fatnaði

Leyfilegt er að nota merkið á fatnaði starfsfólks.



04

Orðnotkun

4.1

Orðnotkun

4.1

Orðnotkun

Þeir staðir sem hljóta nafnbótina Varða, eru kallaðar Vörður og er þá orðið „Varða“ ritað með hástaf í öllum föllum. Þetta gildir líka þegar rætt er um fleiri en eina Vörðu.

Hugtakið „merkisstaðir Íslands“ er ritað á íslenska útgáfu merkisins og eins á heiðursmerki. Við tölum þó fremur um Vörður en merkisstaði, nema til útskýringar á eðli staðanna — og þá í stað langra orða eins og „fyrirmyndaráfangastaður“ eða fyrirmyndarstaður. Orðið „merkisstaðir“ er ekki sérnafn og því ekki ritað með hástaf í texta. Talað er um Vörðu sem stakt heiti, en ekki „staðinn Vörðu“, „Vörðustaði“ eða „verkefnið Vörðu“.

Dæmi: Vörður eru merkisstaðir á Íslandi, sem eru vel þekktir fyrir táknrænt gildi í formi náttúru, menningararfleifðar eða annars aðdráttarafls, sem gera þá einstaka.

05

Upplýsingar

Varða er skrásett vörumerki. Eingöngu þeir staðir sem eru Vörður mega nota vörumerkið, samkvæmt samningi við atvinnuvega- og nýsköpunarráðuneytið.

Nánari upplýsingar veitir varda@varda.is.

05

Dæmi um notkun

5.1

Dæmi um notkun

Hér eru sett fram fáein dæmi um mögulega notkun merkisins á ýmsu efni. Athuga þarf þó að þetta er ekki endanleg útfærsla á hönnun. Skoða þarf hvert tilvik sérstaklega.

5.1

Bréfastgögn



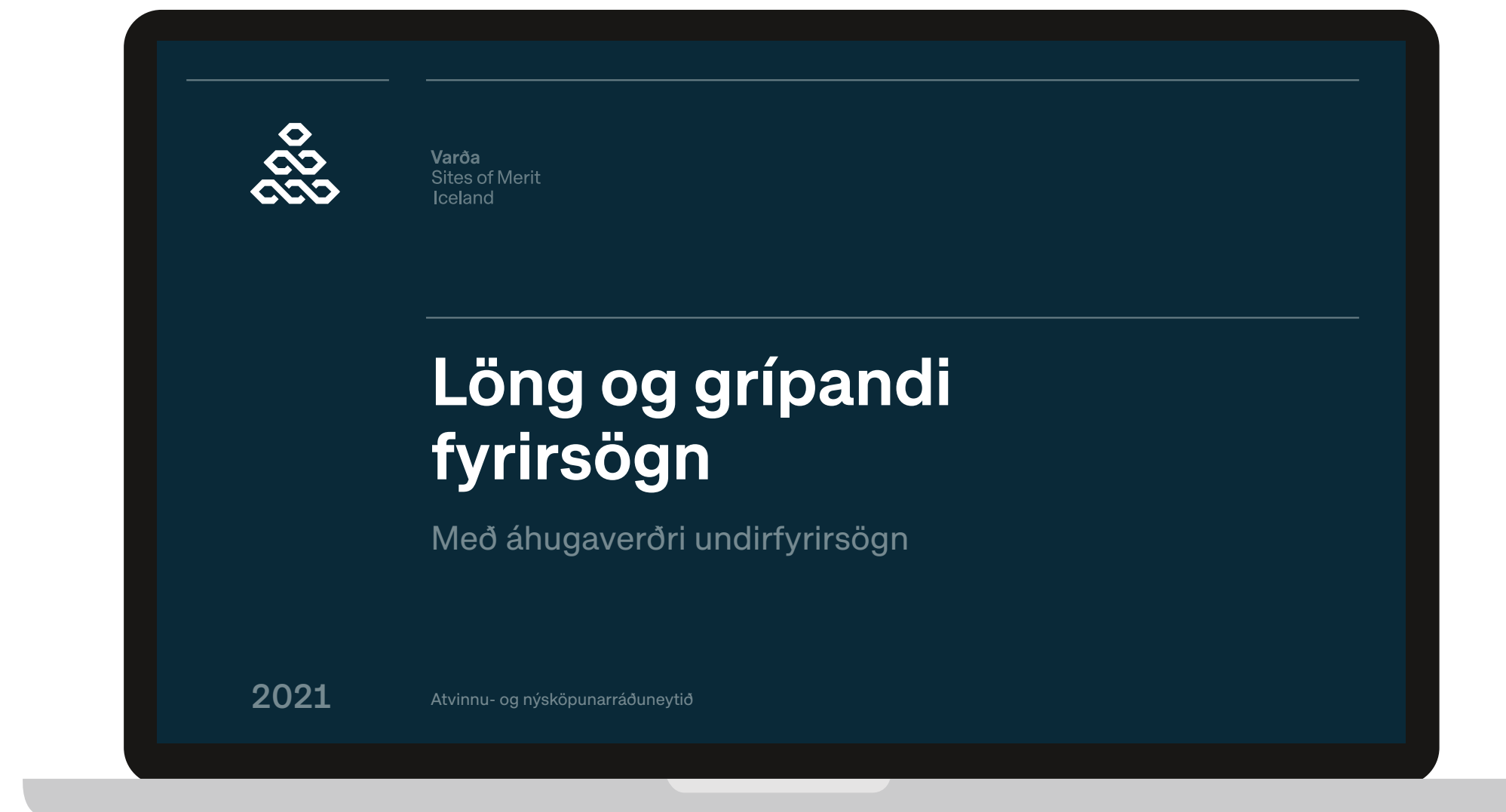
5.1

Vefsíða



5.1

Glærukynningar



5.1

Bæklingur



5.1

Taupoki



5.1

Minnisbækur



5.1

Nælur



5.1

Sælgætismolar



5.1

Fánar

